

東海会オフィスって  
どうやって利用する  
の？

● ● 信頼の力を未来へ  
**jicpa**

◆ 日本公認会計士協会 東海会



利用するには

RESERVA  
の登録

Akerun  
の登録

# RESERVAとは、



- 東海会オフィスのお部屋を利用するための予約管理システムです。
- 予約いただくことで、コワーキングスペースもしくはセミナールームの利用が可能です。



# Akerunとは、

- 東海会オフィス扉の施錠管理システムです。
- お使いのスマートフォンで扉の施開錠することができます。

Jicpa 東海会

### 会員登録

ご利用になるメールアドレスを入力してください。  
入力したメールアドレス宛に確認メールが届きます。

メールアドレス\*

仮登録メールを送信する

会員ログイン

予約サイトに戻る

RESERVAのサイトから  
メールアドレス登録をします

サイトは👉



Jicpa 東海会

#### 認証メール送信

ご入力いただいたメールアドレスに登録用URLを送信しました。  
URLをクリックし、引き続き会員情報のご登録をお願いいたします。

メール内URLの有効期限は1時間です。メールのお届けから1時間を過ぎますと、URLをクリックしても無効となりますのでご注意ください。

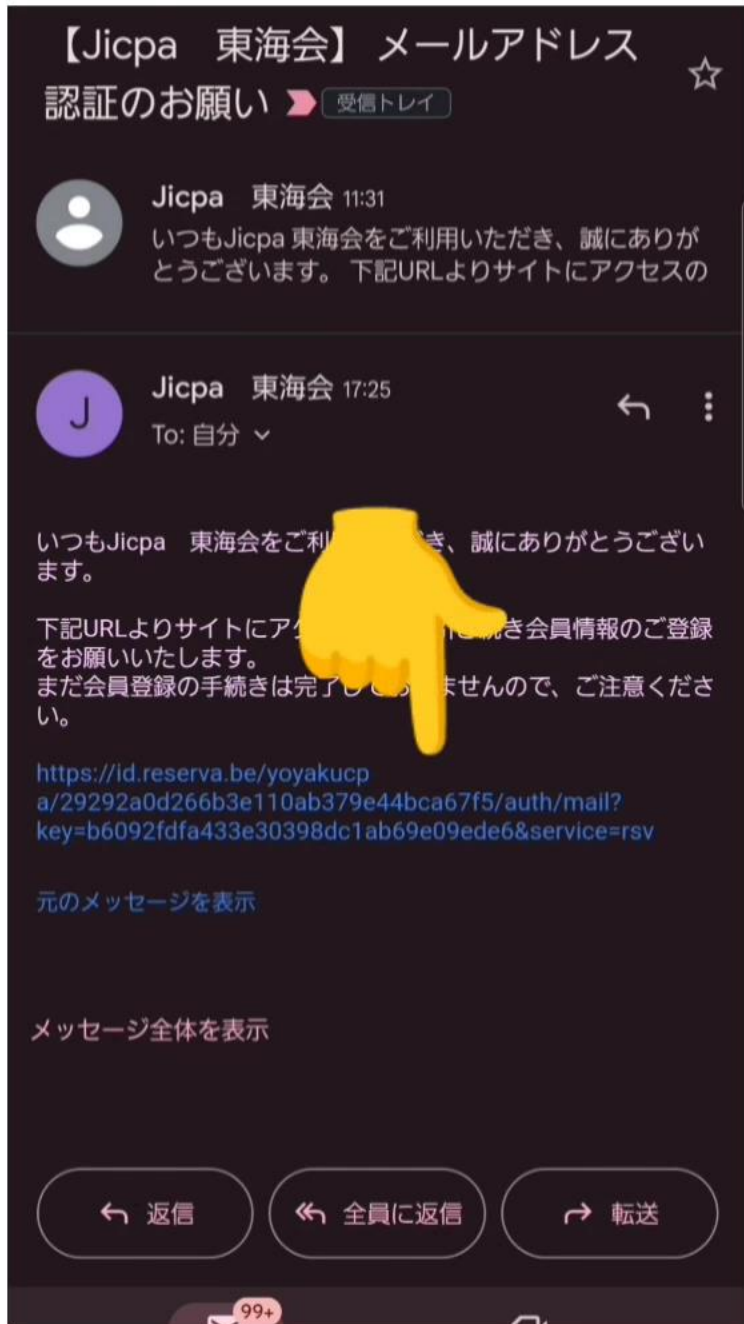
メールが届かなかった方、URLの有効期限が過ぎてしまった方は、もう一度会員登録ページからメールアドレスをご登録ください。

[予約サイトに戻る](#)

# RESERVAのサイトから メールアドレス登録をします

サイトは👉





届いたメールのURLを  
クリックします

Jicpa 東海会

会員登録

メールアドレス

パスワード\*

\*半角英数字の組合せ (8桁以上20桁以下)

パスワード (確認) \*

パスワードを表示する

氏名\*

姓

名

氏名 (カナ) \*

セイ

メイ

電話番号\*

0312345678

会員・準会員登録番号\*

お好きなパスワードを入力し

氏名・電話番号

会員登録番号(3または6から始まる7桁の番号)



Jicpa 東海会

会員登録

メールアドレス

パスワード

\*\*\*\*\*

氏名


東海 太郎  
トウカイ タロウ

電話番号

0525331112

会員・準会員登録番号

3999999



登録する

戻る

お好きなパスワードを入力し

氏名・電話番号

会員登録番号(3または6から始  
まる7桁の番号)

## Jicpa 東海会

### 会員申込受付

この度はJicpa 東海会の会員にお申しいただき、ありがとうございます。

会員登録には、管理者の確認が必要となります。

申込み受付の確認メールを送信いたしましたので、必ずご確認ください。

[予約サイトに戻る](#)

これで入室キーの申請が  
できるようになりました

## 【会員限定】東海会入室申請サイト（仮）

各室に各自のスマートフォンで入室いただくことができるようになりました。

①、②研修室（セミナー開催時以外のフリースペースとしての利用時）からご利用希望の日時を選択

①員のみを発行します。後の入力画面で、会員・準会員番号とパスワードを入力ください（最初のパスワードは各自で設定ください）（※）セミナー開催時は、研修室入室のための各自からの申請は不要です。予約申請後に入室いただけます。下記のQRコードから事前にダウンロードください。

となります。

①、Webブース（定員2名）の予約も可能です。

③MTGルーム予約、④WEBブース予約から、

①、②

でご予約いただく場合も、

①②どちらかからの申請が必要です。



## Jicpa 東海会

### ① コワーキングスペース

📍 ¥0 / 30分（税込）

👤 1~50名

営業時間・料金

👤 会員限定

東海会への入室申請を承ります。

申請後、コワーキングスペースのご利用が可能となります。

もしMTGルーム、WEBブースを利用希望の場合は、

本サイトのメニュー③、④で部屋のご予約をお願いします。

（備え付け備品）

電源、会員用Wi-fi等

📍 愛知県名古屋市中村区名駅四丁目4番10号名古屋クロスコート  
タワー11階



# RESERVAの予約サイトに アクセスします



### 予約に関する注意事項

利用可能時間 1回の予約につき、30分～24時間



### 日程選択

時間単位予約



← 8月 →

日	月	火	水	木	金	土
		01	02	03	04	05
06	07	08	09	10	11	12
13	14	15	16	17	18	19
20	21	22	23	24	25	26
27	28	29	30	31		

← ホーム

# 使いたい日時を選択します



### 日程選択

2023年08月02日(水) 10:00 ~ 10:30

× 変更する



① コワーキングスペース

📅 2023年08月02日(水) 10:00 ~ 10:30



予約を進める

← ホーム

予約を進めると  
ログイン画面になりますので  
会員番号と作成したパスワード  
を入力します

Jicpa 東海会

ログイン



会員・準会員登録番号\*

パスワード\*

[パスワードを忘れた場合はこちら](#)

ログイン

次回から自動ログインする

[新規会員登録はこちら](#)

会員ログインすると、次回以降の予約で入力の手間が省けて便利です。

また、マイページより予約の管理ができます。

予約を進めると  
ログイン画面になりますので  
会員番号と作成したパスワード  
を入力します

※、印刷用紙を印刷する場合は、印刷用紙のサイズを指定してください。

と頁のみに発行します。後の入力画面で、会員・準会員番号とパスワードを入力ください（最初のパスワードは各自で設定ください）（\*）セミナー開催時は、研修室入室のための各自からの申請は不要です。予約申請後に入室いただきます。下記のQRコードから事前にダウンロードください。

ます～  
①、Webブース（定員2名）の予約も可能です。  
③MTGルーム予約、④WEBブース予約から、  
ご予約いただく場合も、  
は②どちらかからの申請が必要です。



## Jicpa 東海会

会員情報を変更したい方は、プロフィール編集より変更してください。

氏名 \*

東海 太郎

氏名（カナ） \*

トウカイ タロウ

メールアドレス \*

電話番号 \*

0525331112

入室方法

Akerunアプリ

Akerunアカウント（メールアドレス）

予約サイトに登録する



## 入室方法

Akerunアプリ

tokai@xxx.jp

予約サイトに登録する

- ・「Akerunアカウント（メールアドレス）」には、ご自身のAkerunアカウントのメールアドレスを入力してください。
- ・Akerunアカウントをお持ちでない方は、Akerunアカウントとして登録したいメールアドレスを入力してください。予約完了後に「Akerunアカウント」として入力したメールアドレス宛に「Akerunアカウント設定のご案内」メールが届きます。そのメールにある「パスワード設定URL」をクリックしてパスワード設定を行ってください。
- ・「Akerunアカウント」として入力されたメールアドレスが、AkerunアカウントのログインIDになります。
- ・Akerunアプリを選択した場合、Akerunアプリのインストールが必要です。Akerunアプリをお持ちでない方は、Akerunアプリのインストールも行ってください。

## 連絡事項

連絡事項がございましたらご入力ください

確認する

# 入室方法は

## Akerunのみになるので

### ① アドレスを入力して

### ② 『予約サイトに登録する』

### にチェックして

### 完了してください



① コワーキングスペース

日時 2023年 08月 02日 (水) 10:00~10:30

氏名

東海 太郎

氏名 (カナ)

トウカイ タロウ

メールアドレス

電話番号

0525331112

連絡事項

ご利用後は原状復帰（ゴミを捨てる、椅子を元に戻す等）をお願いしております。

また他の利用者もいらっしゃいますので、大きな声での会話等  
はご遠慮ください。

\*電話やMTG等、軽い会話程度であれば構いません。


完了する

戻る

入室方法は  
Akerunのみになるので  
①アドレスを入力して  
②『予約サイトに登録する』  
にチェックして  
完了してください

# Akerunからメールが届きますので ログインパスワードを 登録します

メールのセキュリティ状況により、  
Akerunからメールが届かない場合があります。

 Akerun 17:31  
To: 自分

トウカイタロウ様

東海会のAkerunをご利用いただく為に必要なご案内をいたします。  
先ほど東海会の浅野寿美様により登録されました。

下記の手順通り設定すると、Akerunアプリ(以後アプリ)で解錠できます。  
以下の3つの手順で、ご利用準備をお願いいたします。  
(Akerun Connectのみご利用の方は、1のみ実施ください)

---

1. ログインパスワードを登録  
2. アプリをダウンロード  
3. アプリにログイン

---

1. ログインパスワードを登録

[https://connect.akerun.com/invite?code=B77D35FF-DAB8-473E-B3D6-9648EC1CAE5D&user\\_display\\_id=U-yEg7d-C85EW](https://connect.akerun.com/invite?code=B77D35FF-DAB8-473E-B3D6-9648EC1CAE5D&user_display_id=U-yEg7d-C85EW)  
\*URLの有効期限は本メールの受信から24時間です。  
\*有効期限切れの場合はこちらの記事を参照してご対応をお願いいたします。  
<https://support.akerun.com/hc/ja/articles/4472688812953>

---

2. アプリをダウンロード

- iOS  
<https://apps.apple.com/jp/app/akerun-app/id1542946007>
- Android  
<https://play.google.com/store/apps/details?id=jp.co.photosynth.akerun&hl=ja&gl=JP>

---

3. アプリにログイン

トウカイタロウ様

東海会のAkerunをご利用いただく為に必要なご案内をいたします。

先ほど東海会の浅野寿美様により登録されました。

下記の手順通り設定すると、Akerunアプリ(以後アプリ)で解錠できます。

以下の3つの手順で、ご利用準備をお願いいたします。

(Akerun Connectのみご利用の方は、1のみ実施ください)

1. ログインパスワードを登録
2. アプリをダウンロード
3. アプリにログイン



1. ログインパスワードを登録

[https://connect.akerun.com/invite?code=B77D35FF-DAB8-473E-B3D6-9648EC1CAE5D&user\\_display\\_id=U-yEg7d-C85EW](https://connect.akerun.com/invite?code=B77D35FF-DAB8-473E-B3D6-9648EC1CAE5D&user_display_id=U-yEg7d-C85EW)  
\*URLの有効期限は本メールの受信から24時間です。  
\*有効期限切れの場合はこちらの記事を参照してご対応をお願いいたします。

<https://support.akerun.com/hc/ja/articles/4472688812953>

2. アプリをダウンロード

・ iOS

<https://apps.apple.com/jp/app/akerun-app/id1542946007>

・ Android

<https://play.google.com/store/apps/details?id=jp.co.photosynth.akerun&hl=ja&gl=JP>

3. アプリにログイン

「メールアドレス」と「1.にて設定したパスワード」でログインします。

\*アプリでの解錠方法はこちら

# Akerunからメールが届きますので ログインパスワードを 登録します



パスワードを設定



新しいパスワード

パスワード確認

パスワード設定

[Akerunサポートサイト](#)

[プライバシーポリシー](#)

[利用規約](#)

Copyright (C) Photosynth, Inc.

Akerunからメールが  
届きますので  
ログインパスワードを  
登録します

により登録されました。

下記の手順通り設定すると、Akerunアプリ(以後アプリ)で解錠できます。

以下の3つの手順で、ご利用準備をお願いいたします。

(Akerun Connectのみご利用の方は、1のみ実施ください)

- 
1. ログインパスワードを登録
  2. アプリをダウンロード
  3. アプリにログイン
- 

- 
1. ログインパスワードを登録
- 

[https://connect.akerun.com/invite?code=B77D35FF-DAB8-473E-B3D6-9648EC1CAE5D&user\\_display\\_id=U-yEg7d-C85EW](https://connect.akerun.com/invite?code=B77D35FF-DAB8-473E-B3D6-9648EC1CAE5D&user_display_id=U-yEg7d-C85EW)  
\*URLの有効期限は本メールの受信から24時間です。  
\*有効期限切れの場合はこちらの記事を参照してご対応をお願いいたします。

<https://support.akerun.com/ja/articles/4472688812953>



- 
2. アプリをダウンロード
- 

• iOS

<https://apps.apple.com/jp/app/akerun-app/id1542946007>

• Android

<https://play.google.com/store/apps/details?id=jp.co.photosynth.akerun&hl=ja&gl=JP>

- 
3. アプリにログイン
- 

「メールアドレス」と「1.にて設定したパスワード」でログインします。

\*アプリでの解錠方法はこちら

[https://support.akerun.com/hc/ja/articles/206356467#206356467\\_1-1](https://support.akerun.com/hc/ja/articles/206356467#206356467_1-1)

以上です。

\*Akerun Connect(WEB管理ツール)をご利用の場合ログインは

メールに戻り  
アプリをダウンロード  
してください



表示はAndroid版です



# Akerun App

Photosynth Inc.

保留中...

 Play プロテクトにより検証済み

キャンセル

開く

## 利用規約

### Akerunユーザー利用規約

この規約（以下「本規約」といいます。）は、株式会社 Photosynth（以下「当社」といいます。）が提供する Akerun入退室管理システム及びそれに関連する全てのサービスの利用者（他社が提供するサービスでAkerun入退室管理システムを認証基盤として用いているサービスの利用者を含む。）に適用されるものです。

#### 1. 定義

本規約では、以下の用語を使用します。

- (1) 「本システム」とは、①錠等を開閉する機器（商品名称「Akerun Pro/Akerun コントローラー/Akerun Smart Lock Robot」等）とスマートフォン向けアプリケーション（名称「Akerun App」等）及びWeb管理画面（名称「Akerun Connect」等）、②Akerun入退室管理システムを基とした第三者のサービスを提供するためのシステム、並びに③その他これらに関連するサービス・システム等の総称です。
- (2) 「本サービス」とは、本システムにより提供されるサービスを意味します。
- (3) 「Akerunアカウント」とは、本サービスを利用する際に必要となるAkerunユーザーID、メールアドレス、電話番号、氏名（ニックネームを含みます。）及びパスワード等の情報を含む、利用するために必要な情報を意味します。
- (4) 「Akerunユーザー識別子」とは、本サービスを利用する際に本サービス上の利用を識別するために当社から付与される識別子です。

- Akerunユーザー利用規約およびプライバシーポリシーに同意する

次へ

続いて  
アプリを開き、  
プライバシーポリシーに  
同意してください



メールアドレスまたは電話番号

パスワード



ログイン

[パスワードをお忘れの方](#)



Googleでログイン

[新規登録](#)

メールアドレスと  
先ほど作成した  
Akerunのパスワードを  
入力してください



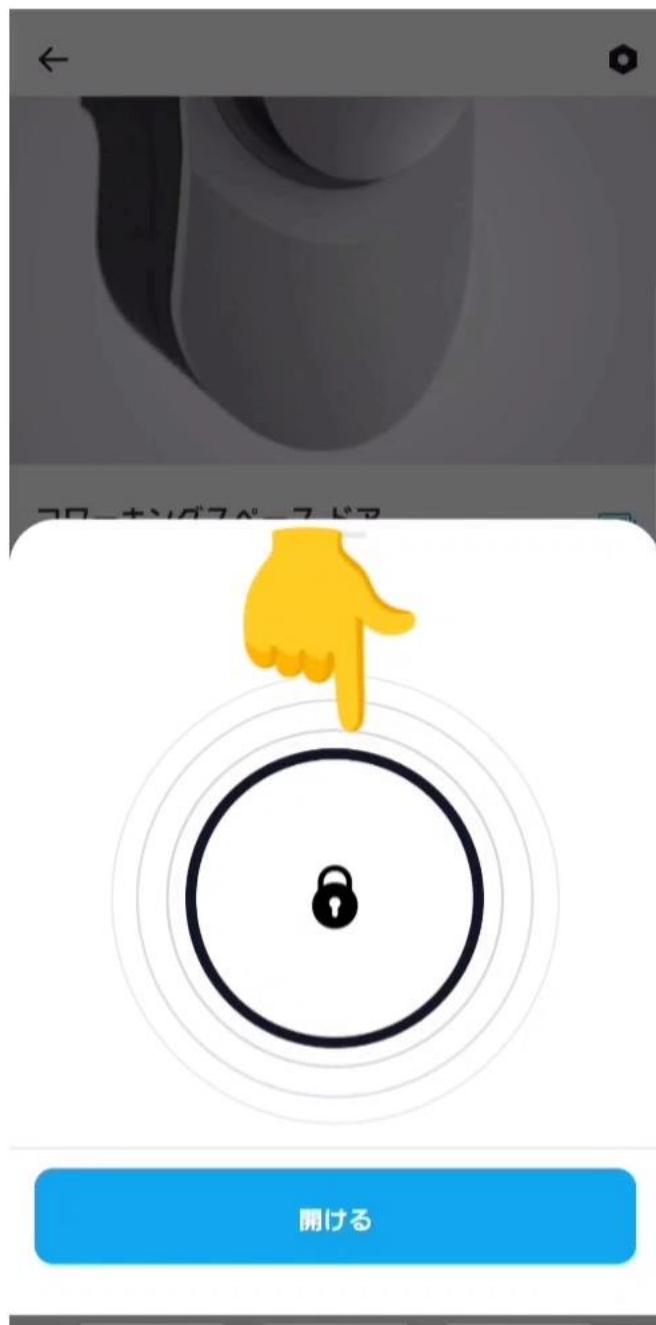


# RESERVAで 予約した部屋のドアが 表示されます

(ICカードは使用できません)



開ける/閉める  
をタップするとボタンが  
表示されます



東海会のドアの前で  
ボタンをタップすれば  
解錠完了です